

**Бухгалтерский баланс  
на 30 июня 2014 г.**

Организация Открытое акционерное общество "РАО Энергетические системы Востока"  
Идентификационный номер налогоплательщика \_\_\_\_\_  
Вид экономической деятельности Деятельность по управлению холдинг-компаниями  
Организационно-правовая форма / форма собственности \_\_\_\_\_

Форма по ОКУД	Коды		
Дата ( число, месяц, год)	30	06	2014
по ОКПО	0710001		
ИНН	85115294		
по ОКВЭД	2801133630		
по ОКОПФ / ОКФС	74.15.2		
по ОКЕИ	47	41	
	384		

Открытые акционерные общества Смешанная российская собственность / с долей федеральной собственности

Единица измерения: в тыс. рублей


Местонахождение (адрес)

680021, Хабаровский край, г. Хабаровск, ул. Ленинградская, дом № 46

Пояснения	Наименование показателя	Код	На 30 июня 2014 г.	На 31 декабря 2013 г.	На 31 декабря 2012 г.
	<b>АКТИВ</b>				
	<b>I. ВНЕОБОРОТНЫЕ АКТИВЫ</b>				
	Нематериальные активы	1110	269	354	523
	Результаты исследований и разработок	1120	3 576	4 288	3 417
	Нематериальные поисковые активы	1130	-	-	-
	Материальные поисковые активы	1140	-	-	-
	Основные средства	1150	8 003 926	7 733 326	3 882 754
	в том числе: Основные средства	11501	2 028 885	2 048 268	1 962 366
	Незавершенное строительство	11502	5 975 041	5 685 058	1 920 388
	Доходные вложения в материальные ценности	1160	2 383 465	2 493 930	2 714 859
	Финансовые вложения	1170	22 136 187	16 680 194	23 241 152
	Отложенные налоговые активы	1180	493	29 710	98 280
	Прочие внеоборотные активы	1190	622 791	415 500	-
	<b>Итого по разделу I</b>	<b>1100</b>	<b>33 150 707</b>	<b>27 357 302</b>	<b>29 940 985</b>
	<b>II. ОБОРОТНЫЕ АКТИВЫ</b>				
	Запасы	1210	64 233	63 330	55 989
	Налог на добавленную стоимость по приобретенным ценностям	1220	41 540	61 896	141 827
	Дебиторская задолженность	1230	2 832 787	1 424 394	2 452 958
	в том числе: Дебиторская задолженность (платежи по которой ожидаются более чем через 12 месяцев после отчетной даты)	12301	74 344	428 756	318 916
	Дебиторская задолженность (платежи по которой ожидаются в течение 12 месяцев после отчетной даты)	12302	2 758 443	995 638	2 134 042
	Финансовые вложения (за исключением денежных эквивалентов)	1240	3 181 600	5 087 704	3 318 735
	Денежные средства и денежные эквиваленты	1250	3 838 014	1 568 318	2 935 768
	Прочие оборотные активы	1260	176 762	80 877	-
	<b>Итого по разделу II</b>	<b>1200</b>	<b>10 134 936</b>	<b>8 286 519</b>	<b>8 905 277</b>
	<b>БАЛАНС</b>	<b>1600</b>	<b>43 285 643</b>	<b>35 643 821</b>	<b>38 846 262</b>

Пояснения	Наименование показателя	Код	На 30 июня 2014 г.	На 31 декабря 2013 г.	На 31 декабря 2012 г.
	<b>ПАССИВ</b>				
	<b>III. КАПИТАЛ И РЕЗЕРВЫ</b>				
	Уставный капитал (складочный капитал, уставный фонд, вклады товарищей)	1310	22 716 986	22 716 986	22 716 986
	Собственные акции, выкупленные у акционеров	1320	-	-	-
	Переоценка внеоборотных активов	1340	-	-	-
	Добавочный капитал (без переоценки)	1350	-	-	-
	Резервный капитал	1360	1 135 849	1 135 849	1 077 923
	Нераспределенная прибыль (непокрытый убыток)	1370	13 303 999	6 636 038	14 289 000
	<b>Итого по разделу III</b>	<b>1300</b>	<b>37 156 834</b>	<b>30 488 873</b>	<b>38 083 909</b>
	<b>IV. ДОЛГОСРОЧНЫЕ ОБЯЗАТЕЛЬСТВА</b>				
	Заемные средства	1410	4 510 000	4 110 000	-
	Отложенные налоговые обязательства	1420	161 954	152 399	139 918
	Оценочные обязательства	1430	-	-	-
	Прочие обязательства	1450	-	-	-
	<b>Итого по разделу IV</b>	<b>1400</b>	<b>4 671 954</b>	<b>4 262 399</b>	<b>139 918</b>
	<b>V. КРАТКОСРОЧНЫЕ ОБЯЗАТЕЛЬСТВА</b>				
	Заемные средства	1510	291 435	70 014	-
	Кредиторская задолженность	1520	1 030 690	609 560	402 070
	в том числе:				
	поставщики и подрядчики	15201	800 972	479 564	171 297
	задолженность перед персоналом организации	15202	28 818	17 908	18 960
	задолженность перед государственными внебюджетными фондами	15203	8 483	14 565	13 872
	задолженность по налогам и сборам	15204	8 913	11 048	12 829
	прочие кредиторы	15205	183 504	86 475	185 112
	Доходы будущих периодов	1530	-	-	-
	Оценочные обязательства	1540	134 730	212 975	220 365
	Прочие обязательства	1550	-	-	-
	<b>Итого по разделу V</b>	<b>1500</b>	<b>1 456 855</b>	<b>892 549</b>	<b>622 435</b>
	<b>БАЛАНС</b>	<b>1700</b>	<b>43 285 643</b>	<b>35 643 821</b>	<b>38 846 262</b>


Руководитель



Запрягаева Нина  
Липатовна  
(расшифровка подписи)

Главный бухгалтер

[подпись]



Макина Елена  
Николаевна  
(расшифровка подписи)



**Отчет о финансовых результатах  
за Январь - Июнь 2014 г.**


Организация Открытое акционерное общество "РАО Энергетические системы Востока" по ОКПО  
 Идентификационный номер налогоплательщика \_\_\_\_\_ ИНН 2801133630  
 Вид экономической деятельности Деятельность по управлению холдинг-компаниями по ОКВЭД  
 Организационно-правовая форма/форма собственности \_\_\_\_\_  
 Открытые акционерные общества / Смешанная российская  
 собственность с долей \_\_\_\_\_ по ОКОПФ/ОКФС  
 федеральной собственности  
 Единица измерения: тыс. руб. по ОКЕИ

Коды		
0710002		
30	06	2014
85115294		
2801133630		
74.15.2		
47		41
384		

Пояснения	Наименование показателя	Код	За Январь - Июнь 2014 г.	За Январь - Июнь 2013 г.
	Выручка	2 110	687 013	654 144
	Себестоимость продаж	2120	(168 586)	(153 107)
	Валовая прибыль (убыток)	2100	518 427	501 037
	Коммерческие расходы	2210	-	-
	Управленческие расходы	2220	(611 862)	(575 341)
	Прибыль (убыток) от продаж	2200	(93 435)	(74 304)
	Доходы от участия в других организациях	2310	-	-
	Проценты к получению	2320	529 992	397 018
	Проценты к уплате	2330	(170 207)	-
	Прочие доходы	2340	7 345 247	446 465
	Прочие расходы	2350	(904 068)	(3 899 602)
	Прибыль (убыток) до налогообложения	2300	6 707 529	(3 130 423)
	Текущий налог на прибыль	2410	(796)	-
	в т.ч. постоянные налоговые обязательства (активы)	2421	(1 301 937)	695 688
	Изменение отложенных налоговых обязательств	2430	(9 555)	(4 614)
	Изменение отложенных налоговых активов	2450	(29 217)	(64 989)
	Прочее	2460	-	(3)
	<b>Чистая прибыль (убыток)</b>	<b>2400</b>	<b>6 667 961</b>	<b>(3 200 029)</b>

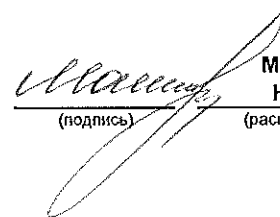
Пояснения	Наименование показателя	Код	За Январь - Июнь 2014 г.	За Январь - Июнь 2013 г.
	Результат от переоценки внеоборотных активов, не включаемый в чистую прибыль (убыток) периода	2510	-	-
	Результат от прочих операций, не включаемый в чистую прибыль (убыток) периода	2520	-	-
	Совокупный финансовый результат периода	2500	6 667 961	(3 200 029)
<b>СПРАВОЧНО</b>				
	Базовая прибыль (убыток) на акцию	2900	0,1538	(0,0738)
	Разводненная прибыль (убыток) на акцию	2910	-	-

Руководитель



**Запрягаева Нина  
Липатовна**  
(расшифровка подписи)

Главный бухгалтер



**Макина Елена  
Николаевна**  
(расшифровка подписи)

"28 июля 2014 г.

