



ОАО "РАО Энергетические системы Востока"

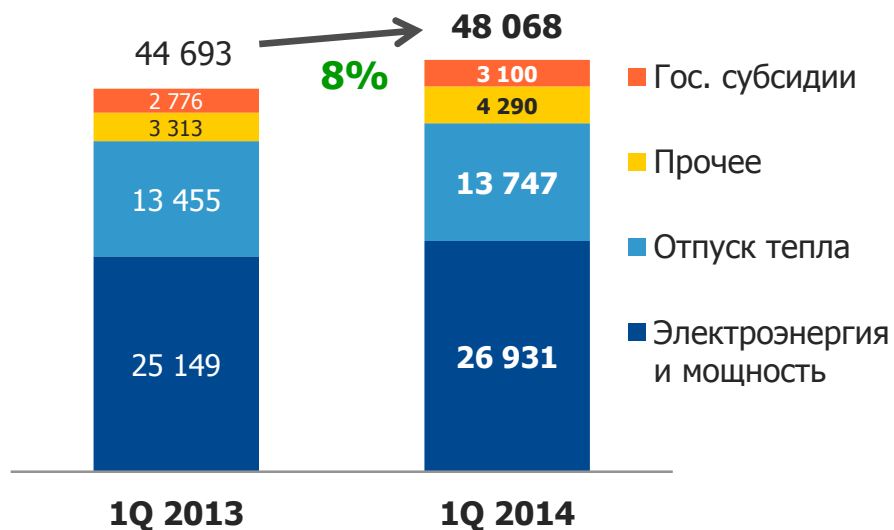
**Финансовые и операционные
результаты за первый квартал 2014 года
(МСФО)**

03 июля 2014 г.

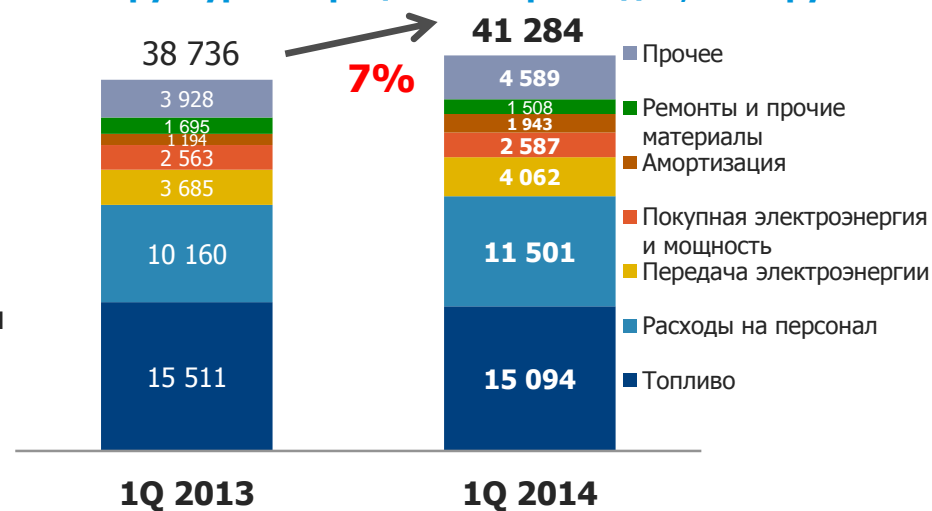
Ключевые финансовые показатели



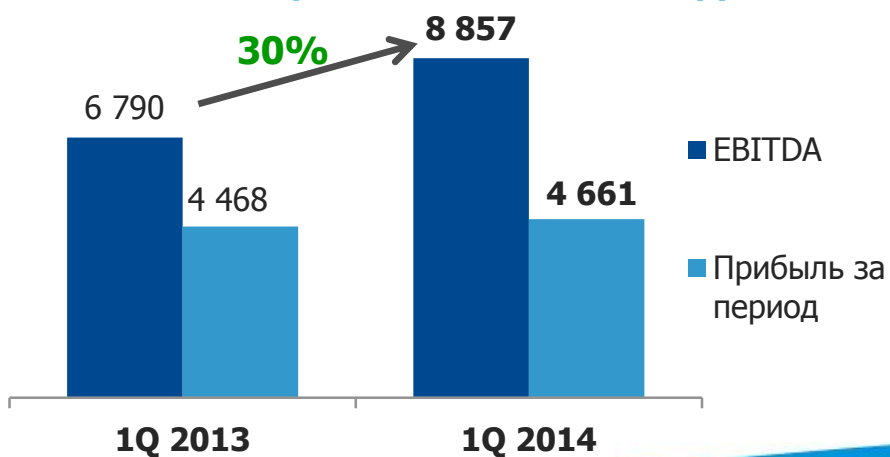
Структура Выручки, млн. руб.



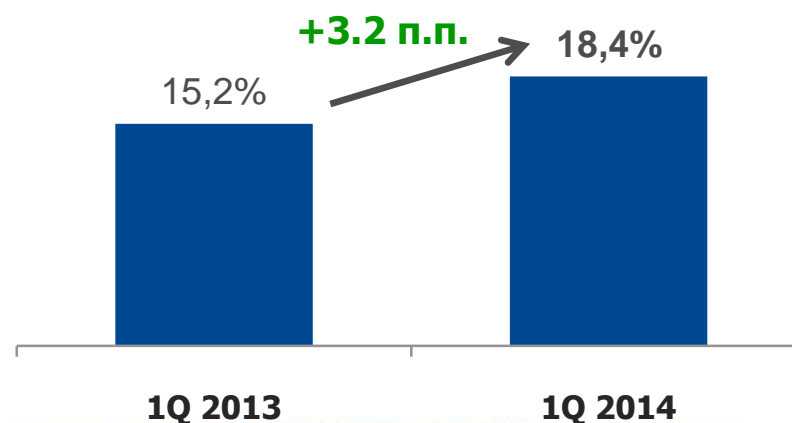
Структура операционных расходов, млн. руб.



Чистая прибыль и EBITDA, млн. руб.



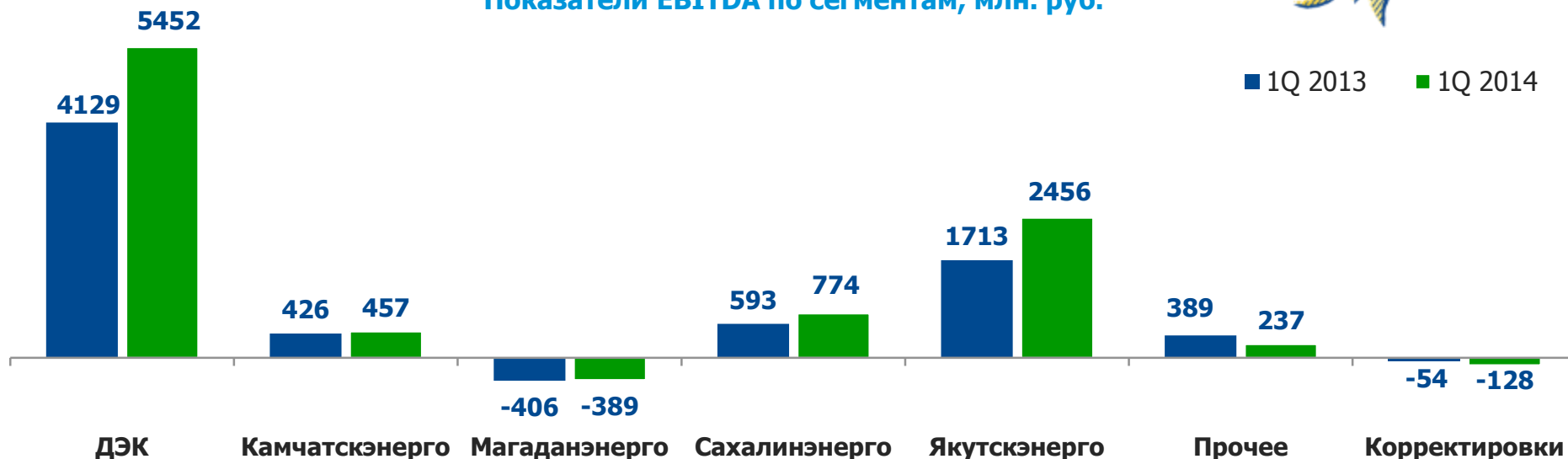
Рентабельность EBITDA, %



Ключевые финансовые показатели по сегментам



Показатели EBITDA по сегментам, млн. руб.



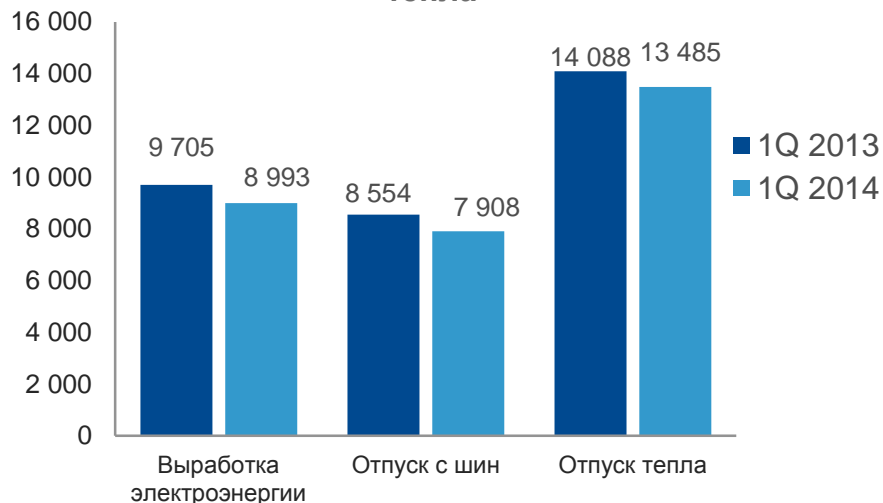
Основными факторами, повлиявшими на финансовый результат стали:

- возобновление договоров «последней мили» в Амурской области и Еврейской автономной области.
- увеличение на 12% объема государственных субсидий до 3 100 млн. руб.
- рост среднего отпускного тарифа на электроэнергию, реализуемую энергокомпаниями Группы для конечного потребителя, на 7%.
- рост топливной эффективности станций Сахалинэнерго и сокращение УРУТ на 45.4 г/кВт-ч. до 324,1 гут/кВт-ч .

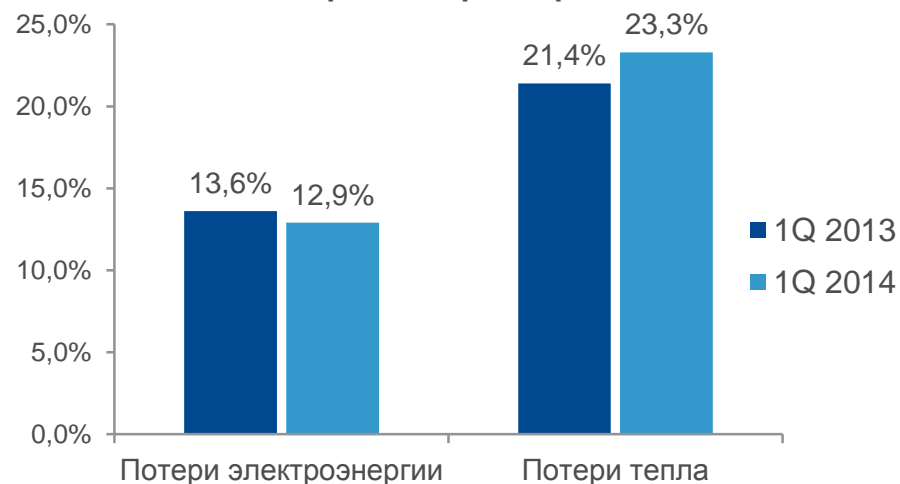
Операционные результаты генерации и сетей



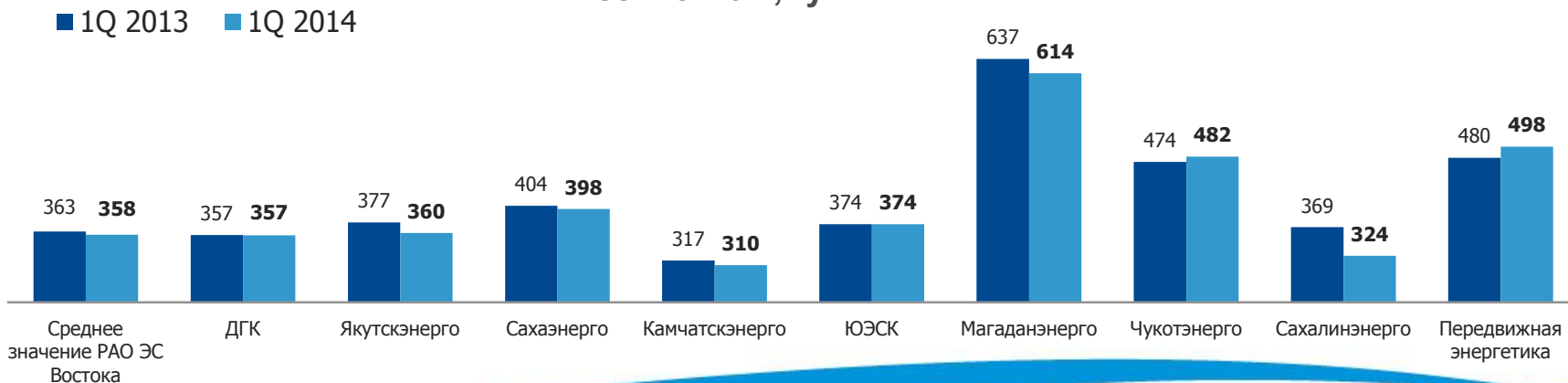
Выработка отпуск электроэнергии и отпуск тепла



Потери электроэнергии и тепла



Удельный расход условного топлива (УРУТ) на отпуск электроэнергии по сегментам, гут/кВт-ч

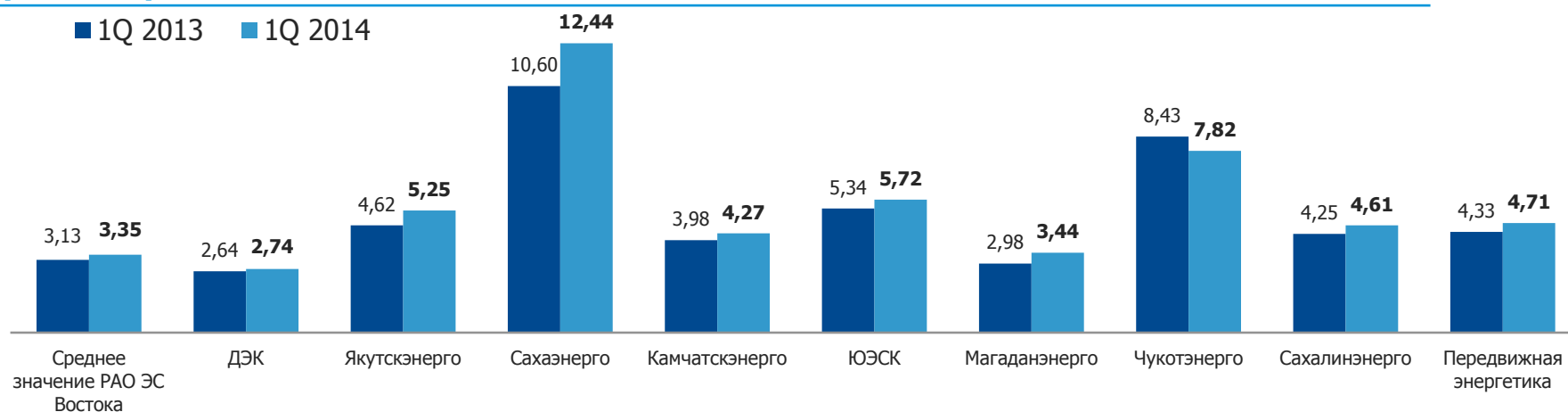


Розничные отпускные тарифы



Среднеотпускной тариф на электроэнергию, реализуемую энергокомпаниями ОАО «РАО ЭС Востока» за 1 квартал 2014 года вырос на 7% к аналогичному периоду предыдущего года до 3,35 руб./кВт-ч

Цена продажи электроэнергии конечным потребителям энергокомпаний Группы РАО ЭС Востока, руб./кВт-ч (вкл. НДС).



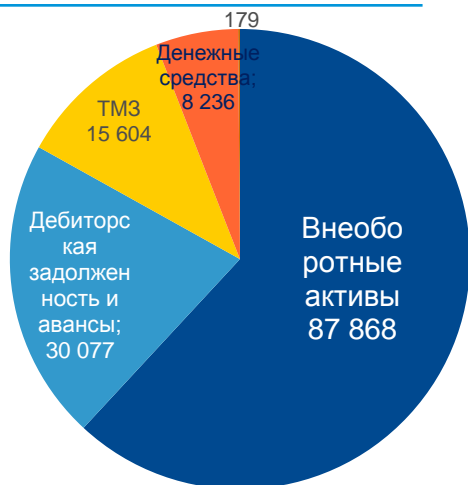
Изменение отпускных тарифов на электроэнергию вызвано:

- Ростом цены для конечного потребителя на 4% в неценовой зоне ОЭС Востока в результате роста тарифов станций ДГК на 4%.
- Ежегодной индексации тарифов на электроэнергию у станций ОАО АК «Якутскэнерго» на 8% и ОАО «Магаданэнерго» на 14%.

Структура Активов и Капитала и Обязательств на 31.03.2014



Активы, млн руб.

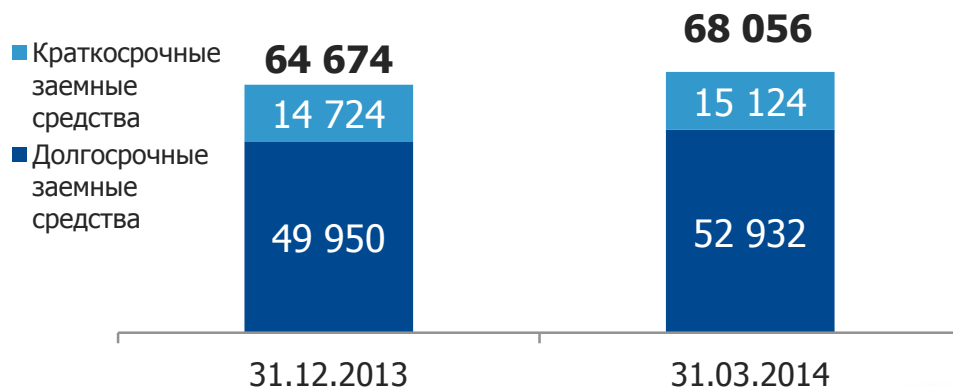


Капитал и Обязательства, млн. руб.



- Размер активов Группы по состоянию на 31 марта 2014 года вырос относительно 31.12.2013 на 3% до 141 964 млн. рублей. Увеличение активов связано с увеличением на 32% дебиторской задолженности и авансов выданных до 30 077 млн. руб.

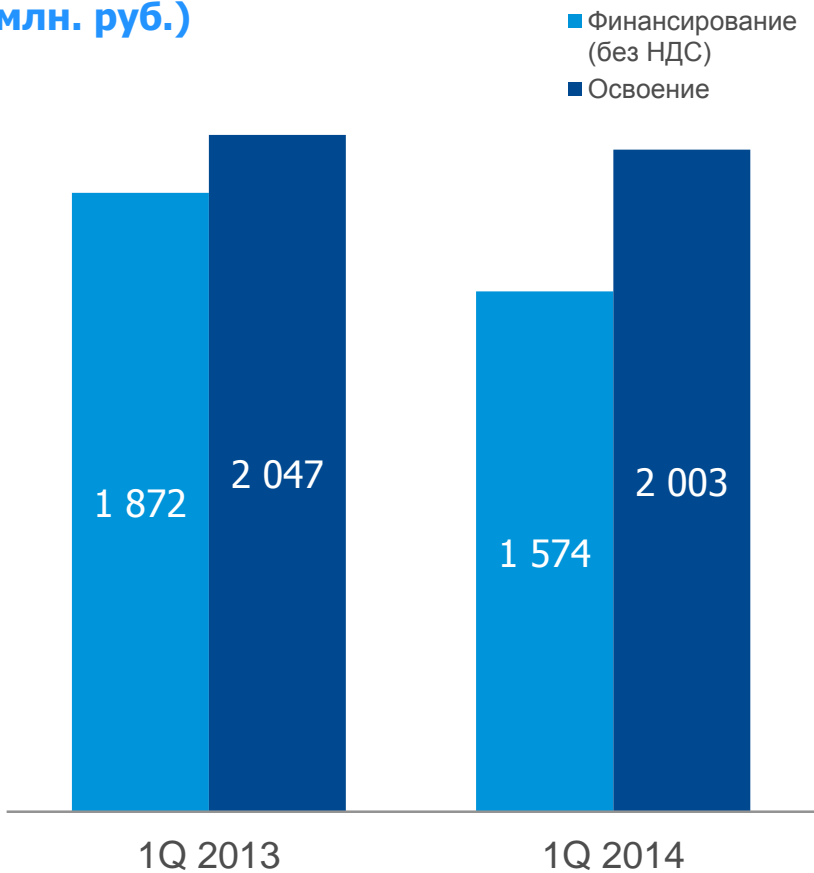
Структура долга млн руб.



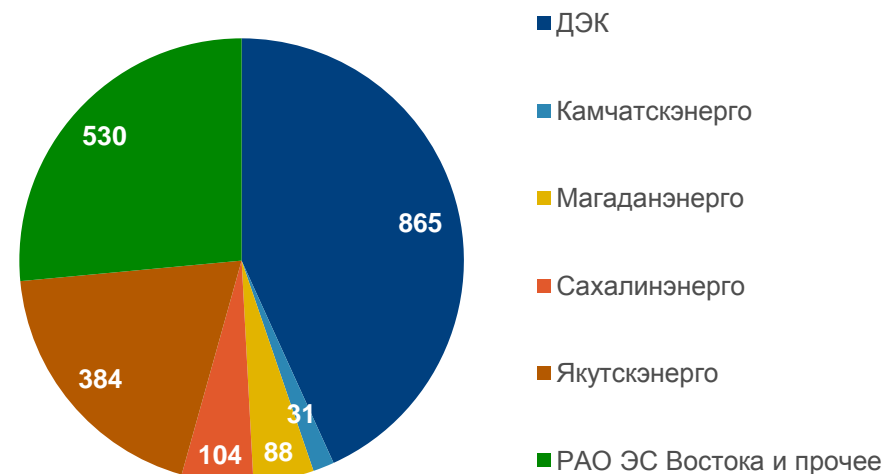
- Финансовый долг вырос на 5% до 68 056 млн. руб.
- Валюта всех заемных средств – российский рубль.
- Долгосрочные займы увеличились на 6% до 52 932 млн. руб.
- Краткосрочные заемные средства выросли на 3% до 15 124 млн. руб.



Капитальные затраты и финансирование инвестиционной программы (млн. руб.)



Капитальные затраты по сегментам



Свободный денежный поток фирмы

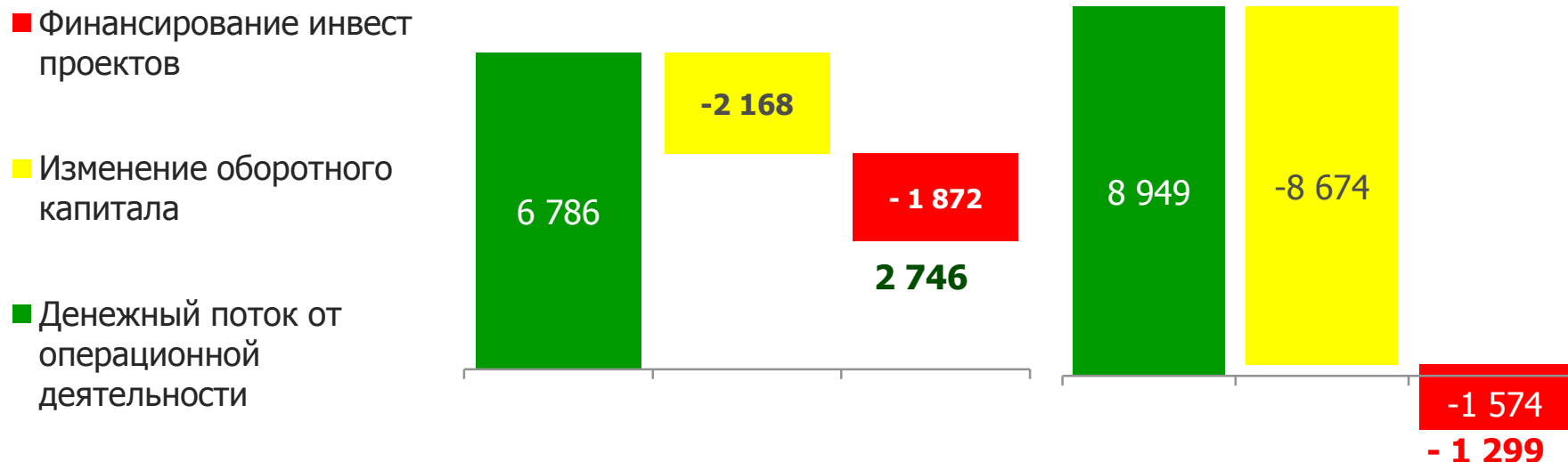


млн. руб.

Свободный денежный поток (FCFF)

1Q 2013

1Q 2014



Холдинг РАО ЭС Востока по итогам первого квартала 2014 года получил отрицательный денежный поток в размере 1 299 млн. руб. за счет:

- увеличения денежного потока от операционной деятельности на 32% до 8 949 млн. руб.
- роста дебиторской задолженности и авансов выданных на 32% на 7 135 млн. руб.
- сокращения кредиторской задолженности на 19% или на 6 269 млн. руб.
- сокращения денежного потока на инвестиционную деятельность на 16% до 1 574 млн. руб.

Контакты

IR

Максим Кочетков

+ 7 (495) 287-67-03 x 60-62

E-mail: kochetkov-mm@rao-esv.ru

PR

Надежда Рукина

+ 7 (495) 287-67-03 x 61-83

E-mail: rukina-nv@rao-esv.ru



**ОАО "РАО Энергетические
системы Востока"**